

Математический КВН

I – II класс

Украшение зала и оборудование:

- воздушные шары, математические настенные газеты, плакаты («Математика — царица всех наук», «Математику уже затем учить надо, что она ум в порядок приводит», «В математике есть своя красота, как в живописи и в поэзии»);
- большие геометрические фигуры из цветного картона;
- эмблемы для участников;
- табло для очков на мольберте около жюри;
- цветные кубики для конкурса капитанов;
- плакаты и карточки с заданиями для конкурсов;
- солнышки из цветного картона для игроков, сердечки — для болельщиков;
- фонограммы песен.

Ход КВНа

Звучит фонограмма песни «Мы начинаем КВН...». Выходят две команды по 6 человек (от каждого класса). Ребята становятся в линию перед доской. Остальные ученики — болельщики. Жюри — учителя и воспитатели.

Ведущий (учитель). Добрый день, дорогие друзья! Сегодня у нас состоится КВН, посвященный математике — царице всех наук.

Соревнуются две команды первых классов. Что такое КВН? Что вы знаете об этой игре? Мы будем состязаться в умении логически мыслить, применять смекалку и свои знания по математике. Будет много интересных и веселых заданий.

К королеве Математике
Нелегко найти пути.
По дороге из фигур
Надо будет вам идти.

Команде 1-го «Б» класса необходимо пройти по дороге из геометрических фигур, не являющихся многоугольниками. **(На полу лежат большие геометрические фигуры из цветного картона.)** Нужно занять свои места около стола, к которому приведет ваша дорога. **(Команда проходит по кругам и овалам.)** Команда 1-го «А» класса выходит по дороге из фигур, у которых все углы прямые **(квадраты и прямоугольники).**

Представление команд.

Команда «Эврика». Эмблема — жираф в ванной.

Капитан. Мы команда...

Все хором. «Эврика»!

Капитан. Наш девиз...

Все хором. Пришел, увидел и решил!

Капитан и игроки:

- Кто шагает дружно в ряд?
- КВНовский отряд!
- Кто поет задорно, звонко?
- Все мальчишки и девчонки!
- Кто в портфеле вам несет
Много шуток и острот?
- Тот, кто больше всех кричит,
Только... у доски молчит.
- Выступает в первый раз
В КВНе первый класс!



Почему нам не смеяться?
Почему нам не шутить?
Будем мы всю стараться,
Чтобы вас развеселить!
– Капитан — особый номер:
Сплав улыбки и огня!
– Я от скромности не помер:
Предложил избрать меня!

Обращение к жюри.

Вы нас, милое жюри,
Очень не журите.
А на нас с любовью посмотрите
И немножко «поджурите».

Обращение к болельщикам.

Ой болельщики вы наши,
Мы вас любим —
Так и знайте.
И надеемся на то,
Что принесете нам очко!

Обращение к соперникам.

Какие у вас приятные лица!
И хочется вам от души улыбаться...
Но время куда-то, как птица, стремится!
Готовьтесь! Мы честно готовы сражаться!

Команда «Мыслители». Эмблема — сова.

Капитан. Наша команда...

Все хором. «Мыслители»!

Капитан. Наш девиз...

Все хором. Мы будем мыслить, убеждать,
Идя к финалу, побеждать!

Игрок. КВН, КВН!

Это радость удачи.
Мы в команде решим
На смекалку задачи.

Дают свою эмблему соперникам.

Вы нам в сто крат милей и краше,
Когда у вас эмблема наша.

Обращение к жюри.

Вам доверено немало:
Справедливо ставить баллы.
Не победа нам важна —
Справедливость нам нужна!
Пожелаем вам пока,
Чтоб не дрогнула рука,
Чтоб за песню и за сценку
Легко вы ставили оценку!


Обращение к болельщикам.

Ну и ты, болельщик,
Нам тоже помоги
И для своей команды
Баллы принеси.

Ведущий. Ребята, почему вы выбрали именно такие эмблемы? (Ответы учащихся: ванна напоминает историю с Архимедом; Сова — символ мудрости.)



Ведущий. Один костер весь мир согревает. Что это? (Солнце.) Эмблема нашего КВНа — солнышко с сердечком (показывает и вешает на доску мягкую игрушку). Кто захочет ответить — поднимает не руку, а солнышко (игроки) и сердечко (болельщики).



Конкурс «Разминка»

Ведущий. Чтоб на славу нам сегодня отдохнуть,
Начинаем занимательный наш путь!
Ждет забава — не дождется храбрецов,
Вызываю добровольцев-удальцов!

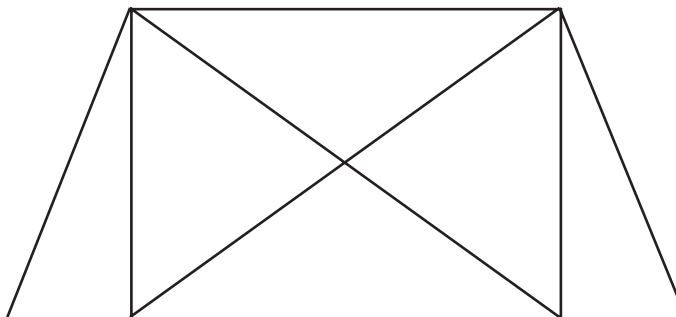
На доске плакат с числами от 1 до 20. Задание — показывая числа по порядку, досчитать до 20.

17	6	9	4	13
1	20	14	16	10
8	11	2	7	18
3	15	19	12	5

Участвуют по одному игроку от каждой команды (по очереди). Выигрывает тот, кто потратит меньше времени на выполнение задания.

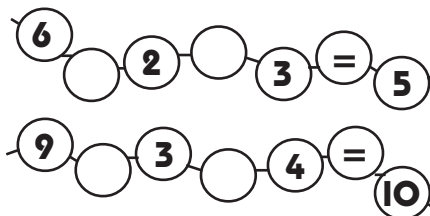
Конкурс «Сосчитай треугольники»

Ведущий. Знает даже и дошкольник,
Что такое треугольник.
А уж вам-то как не знать!
Но совсем другое дело —
Быстро, точно и умело
Треугольники считать.
Например, в фигуре этой
Сколько разных? Рассмотри!
Все внимательно исследуй
И по краю, и внутри! (12)



Конкурс «Собери бусы»

Ведущий. Из разных цифр собрали бусы,
А в тех кружках, где чисел нет,
Расставьте минусы и плюсы,
Чтоб верный получить ответ.



Конкурс «Бой скороговорок»

Ведущий. Дальше — «Бой скороговорок»
Разрешите мне начать.
Кто-то пусть скороговорит,
Остальных прошу молчать.

Кто быстрее и без ошибки
Фразу вслух произнесет,
Тот очко своей команде
Непременно принесет!



Пусть жюри весь ход сраженья
Без промашки проследит.
Тот, кто меньше ошибется,
Тот в бою и победит.

Скороговорки записаны на карточках. Игроки команд по очереди вытаскивают карточки и читают скороговорки:

1. Три сороки-тараторки тараторили на горке.
2. У четырех черепах по четыре черепашонка.
3. У пеньков опять пять опят.
4. Сидели, свистели семь свиристелей.
5. Два щенка щека к щеке щиплют щетку в уголке.
6. Сидели на лавочке две Клабочки, делили булабочки.
7. В пруду у Поликарпа три карася, три карпа.
8. Променяла Прасковья карася на три пары полосатых поросят.
9. Купил Ипат пять лопат.
10. Раз дрова, два дрова, три дрова.
11. Три дроворуба на трех дворах дрова рубят.
12. Бегают две курицы прямо по улице.

Конкурс для болельщиков

Ведущий. Я буду загадывать загадки. Первый отгадавший получает фишку-очко для своей команды.

1. Он давно знакомый мой,
Каждый угол в нем прямой.
Все четыре стороны
Одинаковой длины.
Вам его представить рад.
Как зовут его? (Квадрат.)
2. Ты на меня, ты на него,
На всех на нас смотри.
У нас всего, у нас всего,
У нас всего по три.
Три стороны, и три угла,
И столько же вершин.
И трижды трудные дела
Мы трижды совершим.
Все в нашем городе — друзья,
Дружнее не сыскать.
Мы фигур семья,
Нас каждый должен знать. (Треугольники.)
3. Проживают в трудной книжке
Хитроумные братишки.
Десять их, но братья эти
Сосчитают все на свете. (Цифры.)
4. Что за цифра-акробатка?
Если на голову встанет,
Ровно на три меньше станет. (9)
5. Число я — меньше десяти.
Тебе легко меня найти,
Но если букве Я прикажешь рядом встать,
Я — все: отец, и ты, и дедушка, и мать. (7, семья.)



6. Арифметический я знак,
В задачке меня найдешь во многих строчках.
Лишь О ты вставишь, зная как,
И я — географическая точка. (Плюс — полюс.)

Конкурс капитанов

Звучит первый куплет песни «Капитан, капитан, улыбнитесь...». Капитаны выходят к доске, получают по три кубика (красный, синий, зеленый), выполняют задание одновременно (при этом соперники не видят друг друга).

Задание. Построй башню так, чтобы:

- красный кубик был выше синего, а зеленый — между ними;
- зеленый кубик был не нижний и не верхний, а синий — выше красного;
- синий кубик был в середине, а красный — ниже зеленого.

Конкурс «Театрализованный»

Команды тянут жребий — игрушку, поросенка или лошадь.

Ведущий читает задачи.

1. Мне навстречу бежали поросята: один — впереди двух, один — между двух и один — сзади двух. Сколько всего бежало поросят? (3)

Задание команде, выбравшей поросенка: показать, как бежали поросята. Используются маски поросят.

2. Одна лошадка везла 10 кг ваты, а другая — 10 кг железа. У кого поклажа была тяжелее? (Одинаковая.)

Задание команде, выбравшей лошадь: показать, как тяжело было им. Используются маски лошадей и мешки.

Конкурс «Расшифруй слово»

Задание — решите примеры и расшифруйте слово, используя таблицу.

5-1=	<input type="checkbox"/>	м
5-3=	<input type="checkbox"/>	ы
4+5=	<input type="checkbox"/>	л
7-4=	<input type="checkbox"/>	д
5+0=	<input type="checkbox"/>	о
9-8=	<input type="checkbox"/>	ц
8-3=	<input type="checkbox"/>	о

4 5 9 5 3 1 2

Ответ: «МОЛОДЦЫ».

5+2 =	<input type="checkbox"/>	с
4-4 =	<input type="checkbox"/>	и
6-4 =	<input type="checkbox"/>	о
7-6 =	<input type="checkbox"/>	а
9-3 =	<input type="checkbox"/>	п
4+3 =	<input type="checkbox"/>	с
4+4 =	<input type="checkbox"/>	б

7 6 1 7 0 8 2

Ответ: «спасибо».



Ведущий. Какие молодцы!
Справились с испытанием,
А теперь вы нам покажите
Домашнее задание.

Домашнее задание. Дети на уроках труда изготовили из цветного картона солнышки и сердечки и написали на них добрые пожелания соперникам.

Вручение пожеланий.

Ведущий. Мы закончили игру,
Но праздник продолжается.
Жюри объявит нам итоги,
Когда посовещается.

Звучит фонограмма песни «Мы начинаем КВН...». Слово жюри. Награждение победителей. Игроки и болельщики получают в подарок книжечки с занимательными математическими заданиями.

